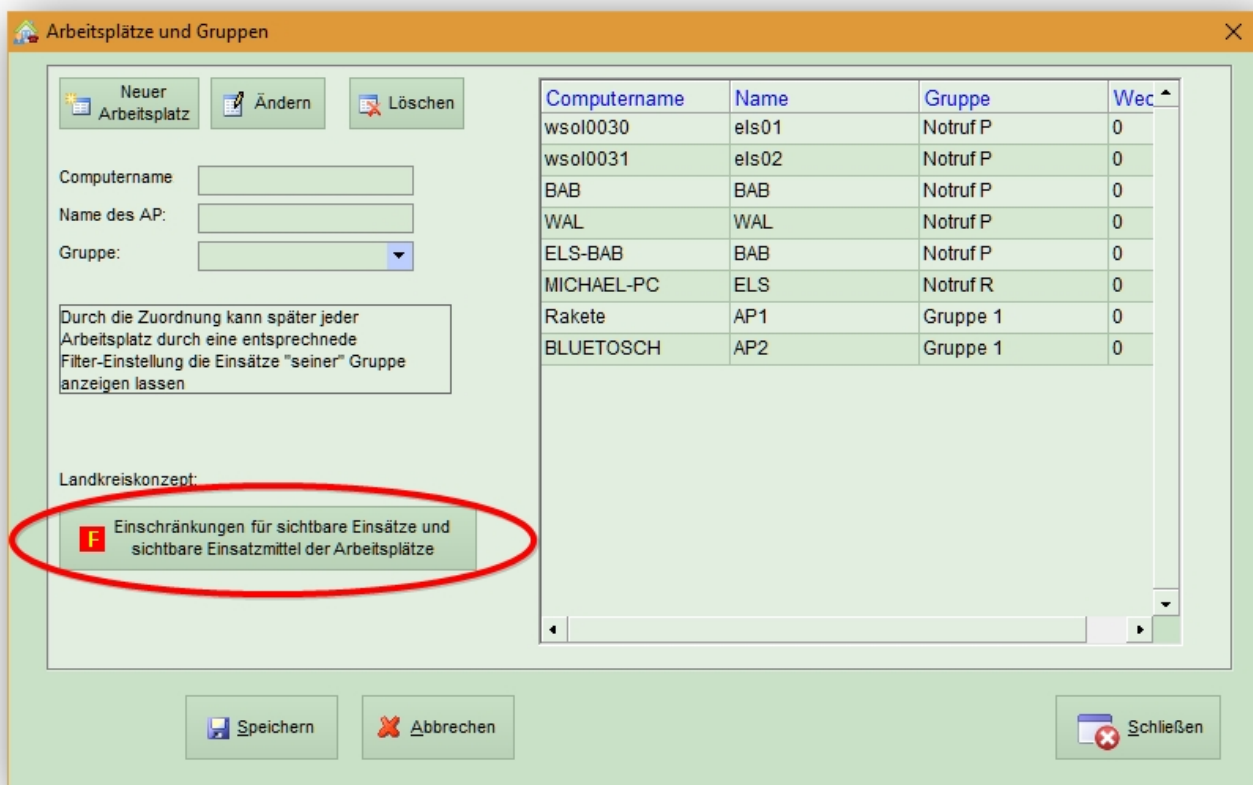


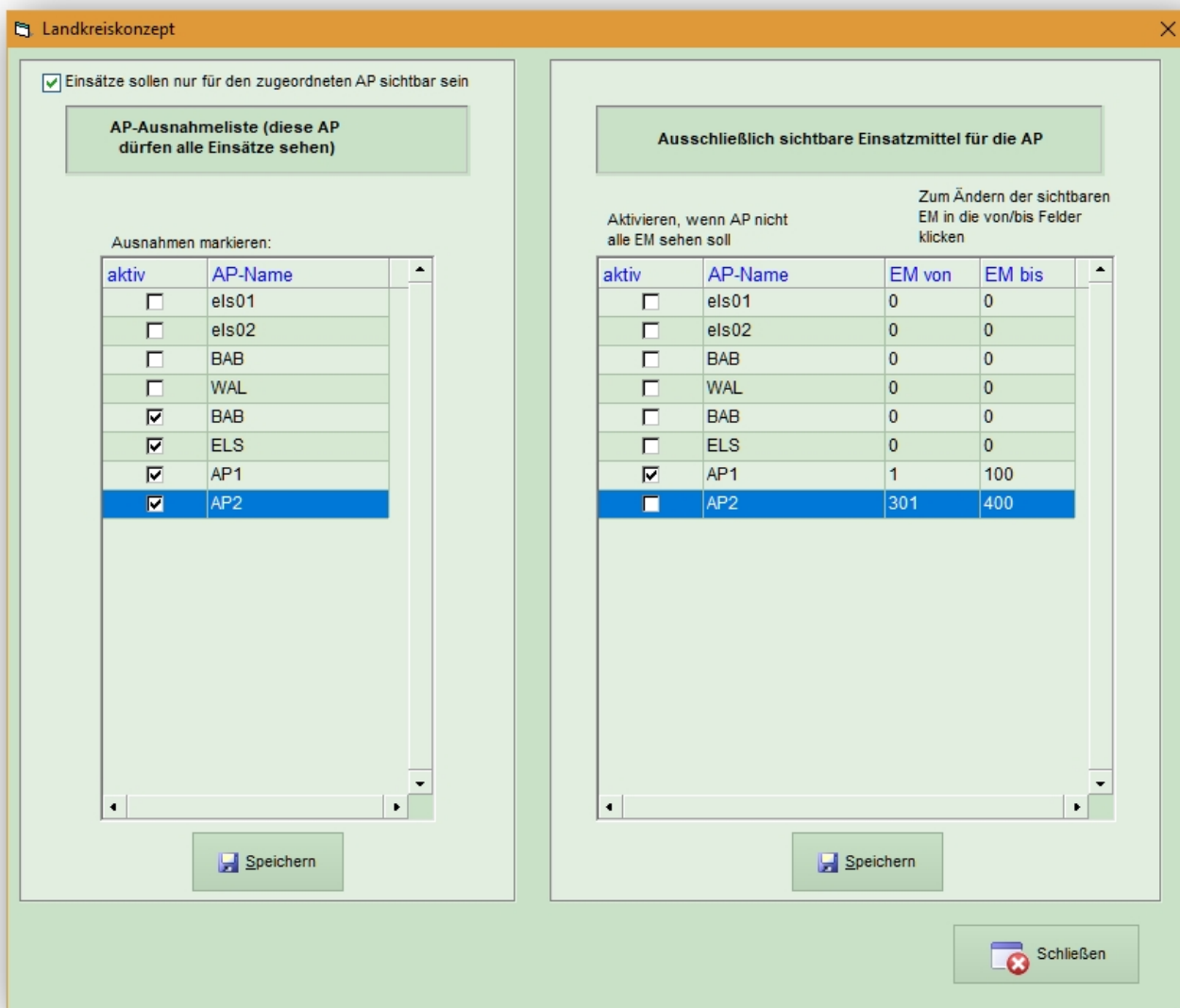
Einen Einsatz einem AP fest zuweisen

Hier wurde beschrieben, wie man einen AP anlegt und einen Einsatz einem AP zuordnet.

Die Anzeige von Einsätzen an anderen AP ist ohne eine weitere Beschränkung möglich. Ein Filter schränkt zwar die Ansicht ein, ist aber freiwillig.

Daher gibt es eine Einstellmöglichkeit, dass jeder Benutzer wirklich nur die Einsätze sehen darf, die seinem Arbeitsplatz zugeteilt worden sind:





Neben der Zuteilung bestimmter Einsätze können einem AP auch nur bestimmte Einsatzmittel sichtbar gemacht werden. Dazu wird in der rechten Liste der AP ausgewählt.

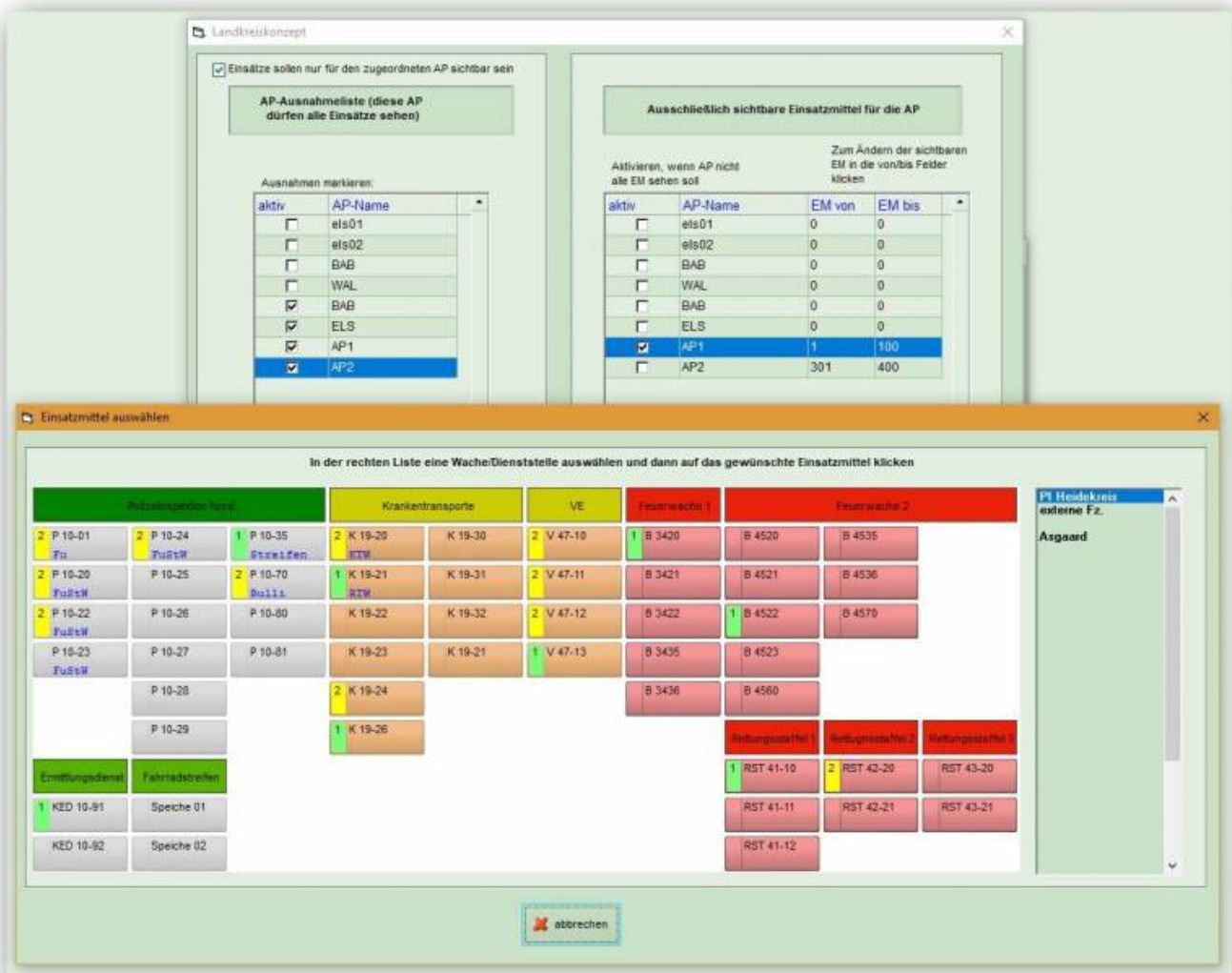
Der zusammenhängend sichtbare Bereich der zugeteilten Einsatzmittel hat eine von-Nummer und eine bis Nummer.

In diesem Beispiel steht in der blau markierten Zeile ein 1 und eine 100.

Durch einen Klick auf die 1 öffnet sich das darunter stehende Fenster mit den Einsatzmitteln. Hier kann man durch einen Klick auf ein Einsatzmittel das „von“ Einsatzmittel einstellen.

Ebenso geht das mit dem bis-Einsatzmittel.

Auswirkung findet das beim nächsten Anmelden eines Benutzers an dem betreffenden Arbeitsplatz. Er kann dann nur bestimmte Einsatzmittel sehen.



From: <http://www.lunasoftware.de/dokuwiki/> - **ELS-Professional**

Permanent link: http://www.lunasoftware.de/dokuwiki/doku.php?id=stammdaten:gruppen_zuweisung

Last update: **2017/11/25 15:09**

