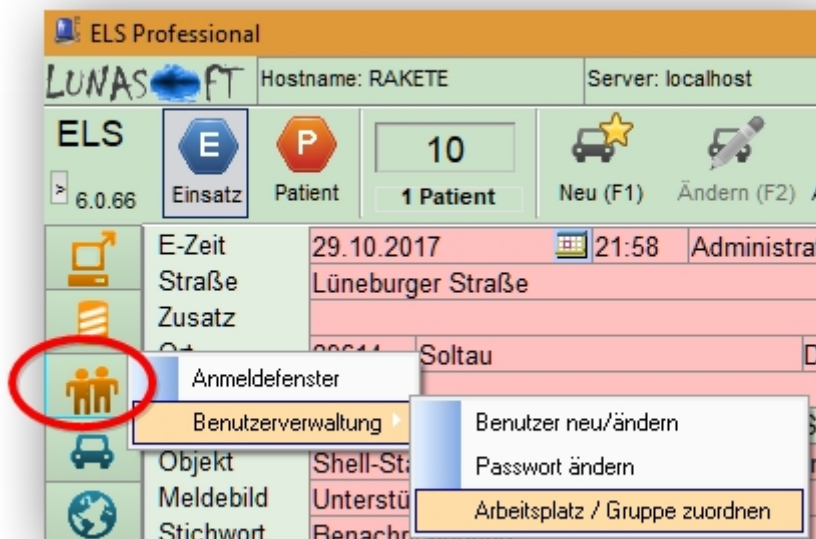


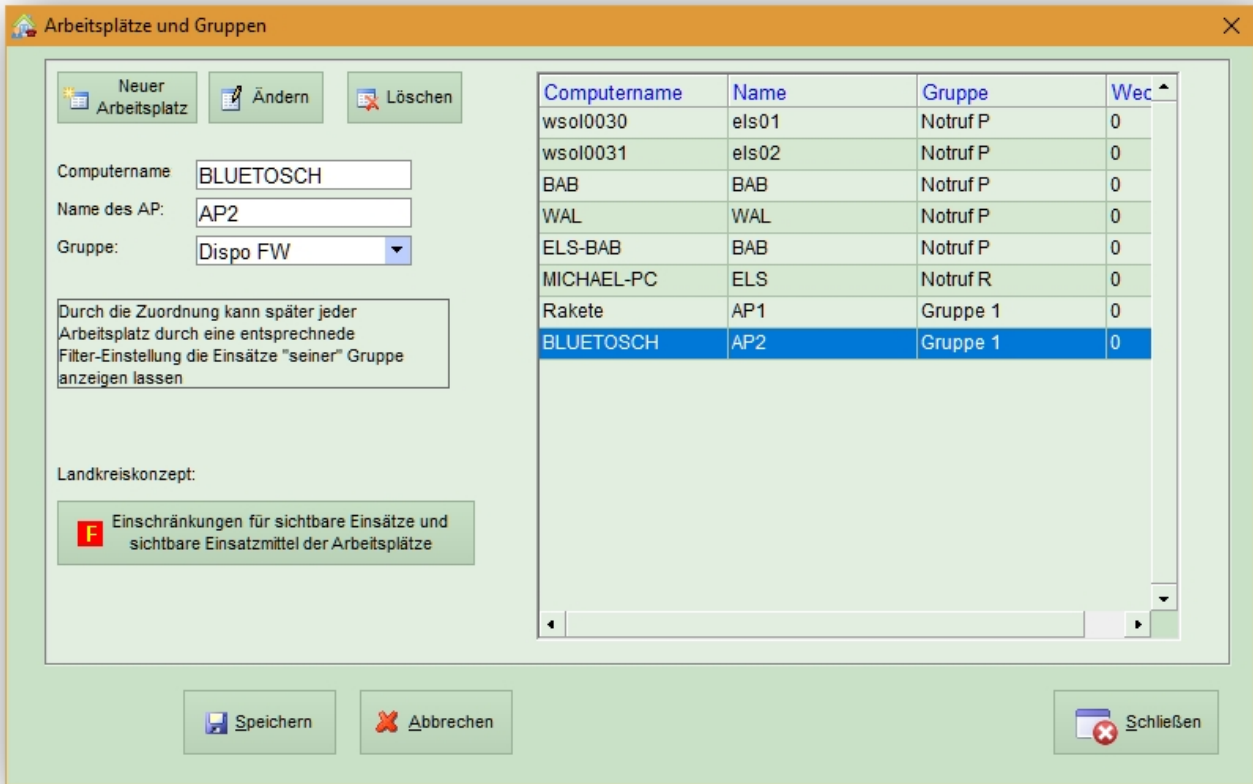
Arbeitsplätze

In der Übersicht aller Einsätze gibt es die Spalte „**AP**“. Sie zeigt an, auf welchem Arbeitsplatz der Einsatz angelegt worden ist.

Wie werden Arbeitsplätze erzeugt ?

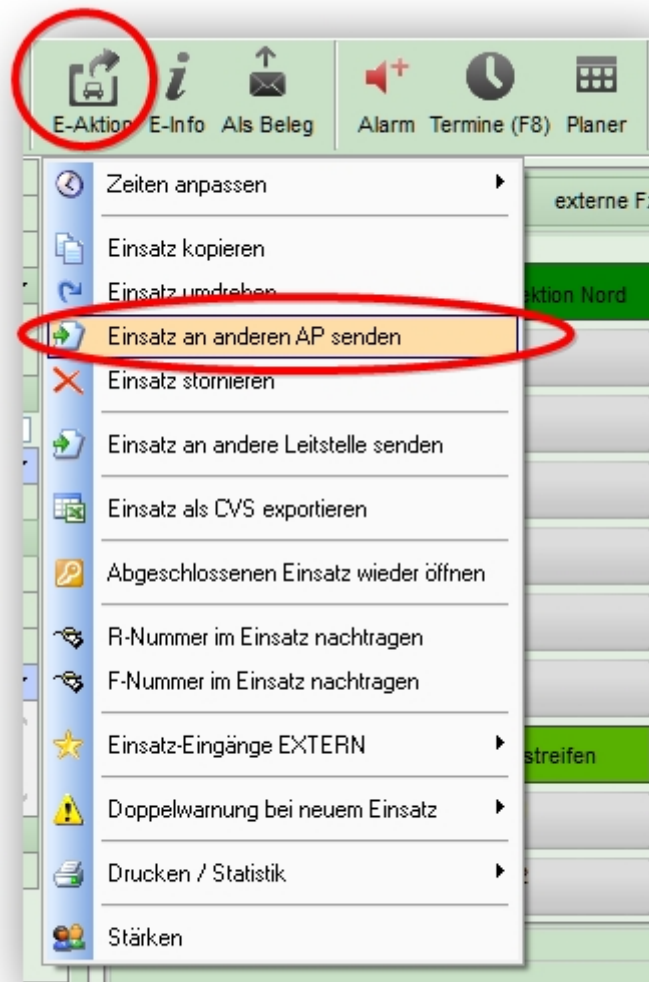
Ein Arbeitsplatz ist ein frei wählbares Kürzel für den Computer im Menü **Benutzer** → **Benutzerverwaltung** → **Arbeitsplatz Gruppen**.



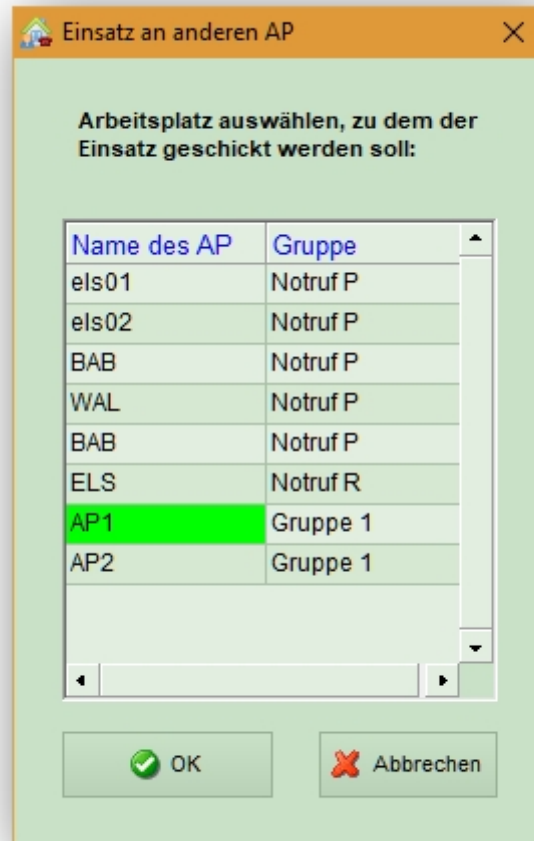


Eingetragen wird der Computername und ein frei wählbares aussagekräftiges Kürzel. Je kleiner das Kürzel, je weniger breit muss die Spalte mit der Angabe des Arbeitsplatzes sein.

Die Zuweisung eines Einsatzes an einen bestimmten Arbeitsplatz erfolgt hier:



Nun hat man die Auswahl zwischen den in den Stammdaten erfassten Arbeitsplätzen. Aktive Plätze sind grün.



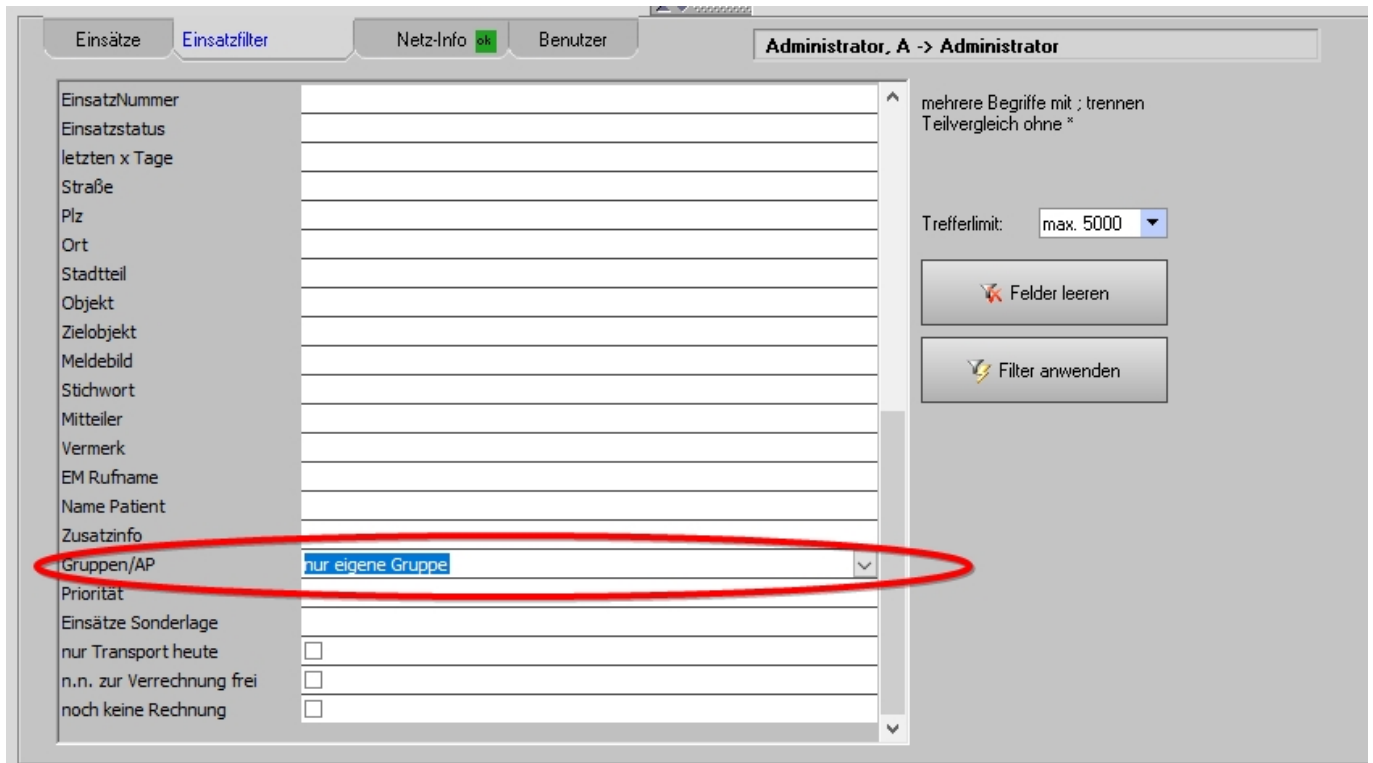
So sieht es dann in der Einsatzliste aus. Im Reiter „Einsatzfilter“ kann eingestellt werden, dass man nur die Einsätze seines Arbeitsplatzes angezeigt bekommt.

ENr	St	AP	Prio	Zeit	Ort/Stadtteil	Straße/Zusatz	HNr	Objekt	Meldebild/Stichw.	Einsatzmittel
27	F		4	20:32 # 20.09.2014	Bleckede/	Breite Str./	2		Wasserroht geplatzt/	
26	F	AP1	4	17:16 # 28.08.2014	Lüneburg/	Unter der Burg/	3		Schädel-Hirn-Trauma...	<P 10-01=3>
25	F	AP1	4	14:36 # 28.08.2014	Lüneburg/	Käthe-Krüger-Str./	6	GTM S...	Infektionstransport/	<K 19-21=3>
24	F	AP2	4	22:21 # 14.08.2014	Adendorf/	In der Twiete/	2		Verkehrsunfall/Verke...	<P 10-22=3>
23	D	AP1	4	06:41 # 23.08.2014	Lüneburg/	Große Bäckerstr./	26	Kloster...	test/Sturz	<P 10-26=3>, <K 19-30=4><F
22	F	AF2	4	09:56 # 03.09.2014	Lüneburg/	Große Bäckerstr./	26	Kloster...	Rescuetest Einsatz/...	<Rescue 4=3>, <P 10-23=4>
17	A		1	18:07 # 18.05.2014	Weisbad/	Tanzgasse 3/		Klinik i...	/Perazelli	
16	E		4	18:40 # 15.05.2014	Deutsch Eve...	Auf der Bult/			Verkehrsunfall/Erkra...	
13	F		4	18:01 # 15.05.2014	Lüneburg/	Beim Bockelsberg/	1		Hund im Teich/Sturz...	<P 10-81=3>
8	F		4	17:33 # 15.05.2014	Lüneburg/	Bögelstr./	3		Randalierende Person/	
5	F		4	15:29 # 03.05.2014	Lüneburg/Ka...	Adolf-Reichwein-Str./	9		Tablettenintoxikation/	
3	F		4	15:03 # 03.05.2014	Amelinghaus...	Auf der Höhe/	2		Verrenkung/	
2	F		4	14:28 # 02.05.2014	Hohnstorf/	Auf der Weide/	3		Nachbarschaftshilfe/	<B 3421=3>, <B 3420=3>, <B
3004	F		4	10:54 # 04.12.2013	/	/			hilflose Person/	<RTW=4>
2970	F		4	12:51 # 21.09.2013	Lüneburg/	Carl-Friedrich-Goer...	10		offener Bruch/	<K 19-22=3>, <NAW 19=3>.
2968	F		4	12:28 # 21.09.2013	Lüneburg/	Auf der Hude/	3		nicht ansprechbar/	

Gruppe zuordnen

Eine Zuordnung zu einer Gruppe ist dann sinnvoll, wenn die Übersichtsliste mit den Einsätzen nach Einsätzen der eigenen Gruppe gefiltert werden soll.

Ist eine Organisation in mehreren Dienststellen unterteilt, die zwar eine eigene Einsatzverwaltung führt, aber dennoch am selben ELS-Professional-Server arbeitet, kann man auf diese Weise bei entsprechender Einstellung des Filters seine eigene Übersicht erhalten:



From:
<http://www.lunasoft.de/dokuwiki/> - **ELS-Professional**

Permanent link:
<http://www.lunasoft.de/dokuwiki/doku.php?id=stammdaten:gruppen>

Last update: **2017/11/25 15:09**

