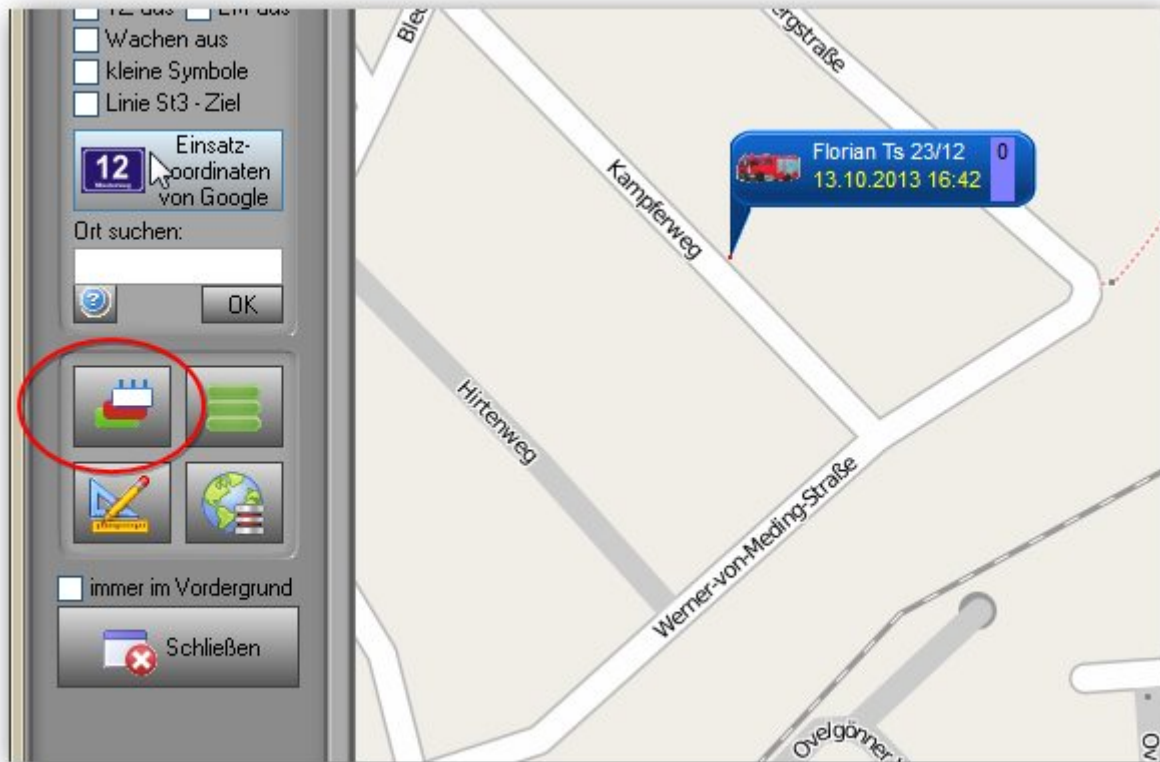


# Taktische Zeichen

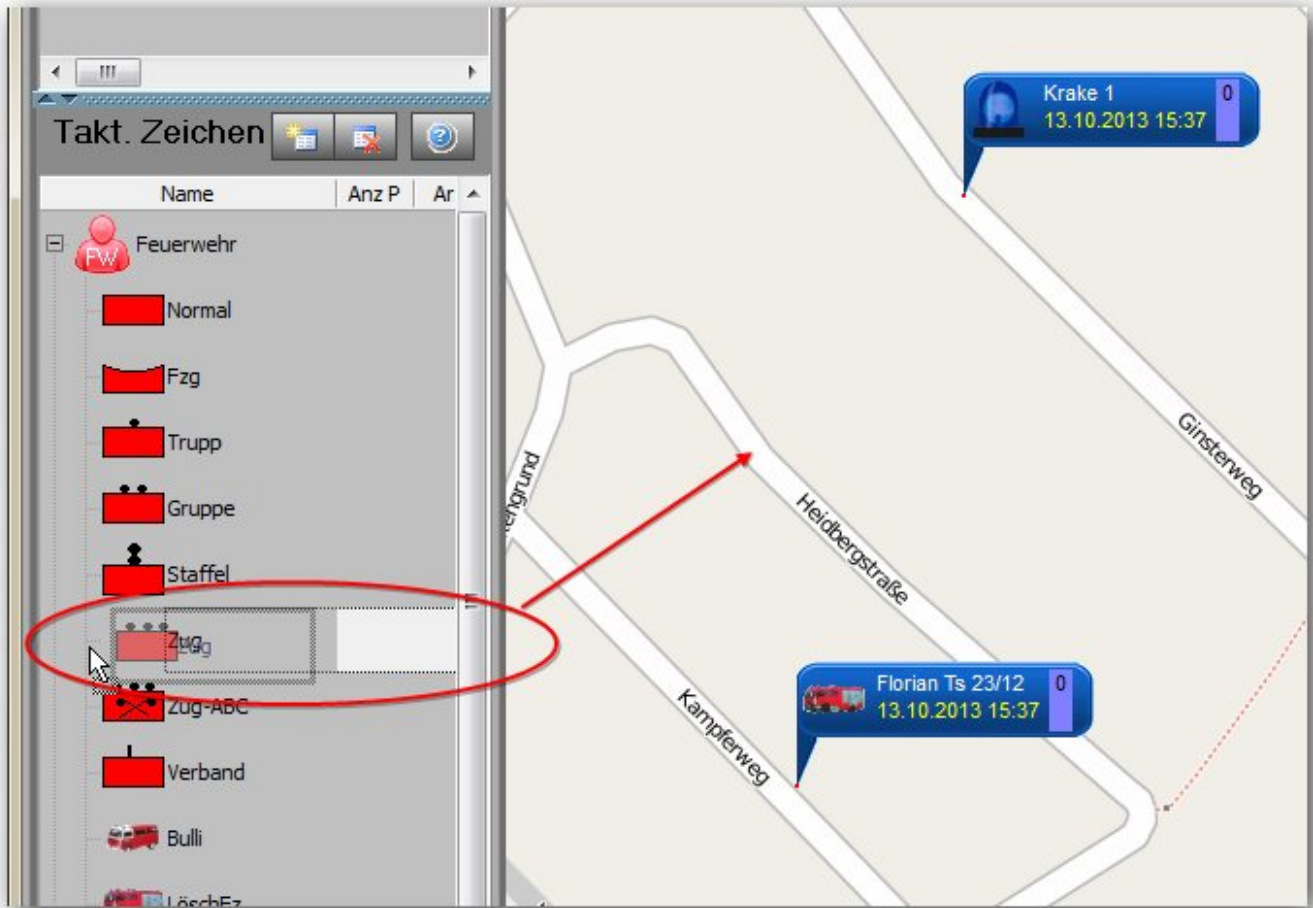
Unabhängig von den Einsatzmitteln können auch andere Kräfte in der Lagekarte dargestellt werden:

## Taktische Zeichen aus der Liste in die Lagekarte ziehen

Zeichen aufrufen:



Gewünschtes Zeichen mit Drag&Drop auf die Karte ziehen:



Ergebnis:

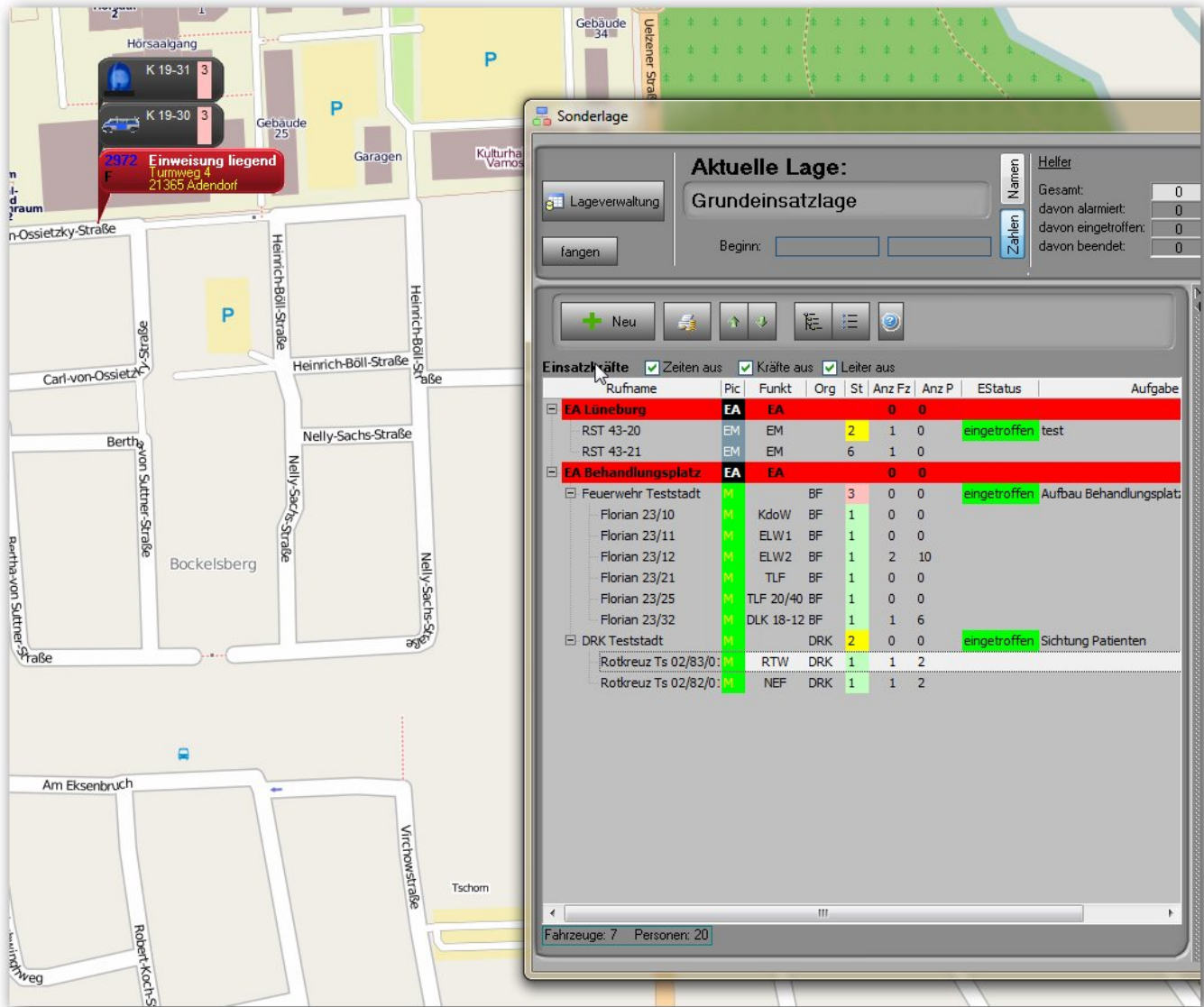


Eigenschaften des Zeichens mit rechter Maustaste ändern:



## Einsatzkräfte aus der Sonderlage in die Karte ziehen (Möglichkeit 1)

Sonderlage öffnen

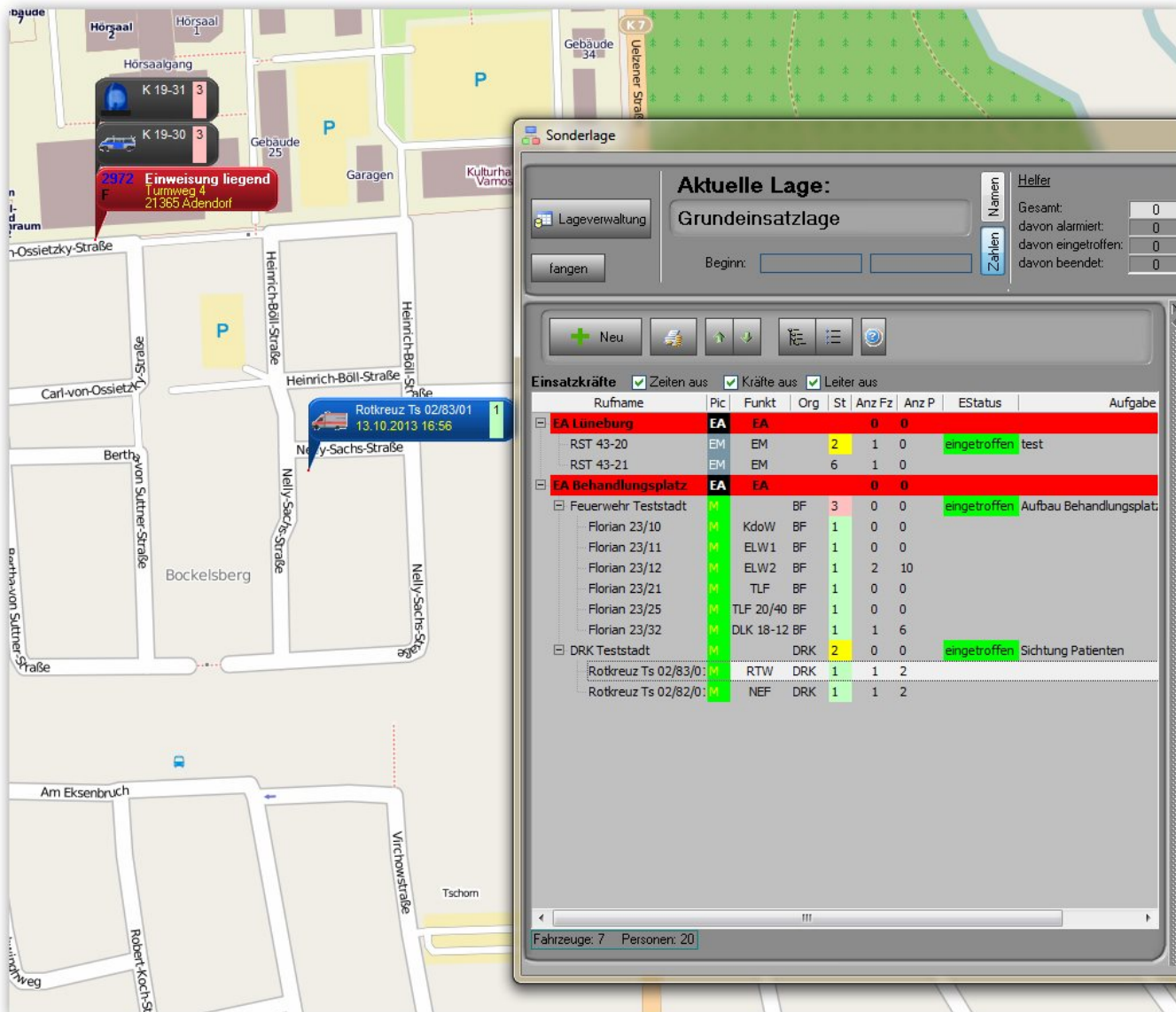


Den gewünschten Eintrag in die Karte ziehen:

The screenshot displays a tactical dispatch interface. On the left, a map shows a street grid with labels such as 'Hörsgang', 'Heinrich-Böll-Straße', and 'Nelly-Sachs-Straße'. A red callout box on the map indicates an emergency: '2372 Einweisung liegend Turmweg 4 21365 Adendorf'. On the right, a 'Sonderlage' (Special Situation) window is open, titled 'Aktuelle Lage: Grundeinsatzlage'. It includes a 'Lageverwaltung' (Situation Management) section with a 'fangen' (capture) button and a 'Beginn' (start) field. Below this is a table of 'Einsatzkräfte' (Resources) with columns for 'Rufname', 'Pic', 'Funkt', 'Org', 'St', 'Anz Fz', 'Anz P', 'EStatus', and 'Aufgabe'. A red circle highlights the entry 'Rotkreuz Ts 02/83/0:'. At the bottom of the window, it shows 'Fahrzeuge: 7' and 'Personen: 20'.

Rufname	Pic	Funkt	Org	St	Anz Fz	Anz P	EStatus	Aufgabe
EA Lüneburg	EA	EA			0	0		
RST 43-20	EM	EM		2	1	0	eingetroffen	test
RST 43-21	EM	EM		6	1	0		
EA Behandlungsplatz	EA	EA			0	0		
Feuerwehr Teststadt	M	BF		3	0	0	eingetroffen	Aufbau Behandlungsplat
Florian 23/10	M	KdoW	BF	1	0	0		
Florian 23/11	M	ELW1	BF	1	0	0		
Florian 23/12	M	ELW2	BF	1	2	10		
Florian 23/21	M	TLF	BF	1	0	0		
Florian 23/25	M	TLF 20/40	BF	1	0	0		
Florian 23/32	M	DLK 18-12	BF	1	1	6		
DRK Teststadt	M	DRK		2	0	0	eingetroffen	Sichtung Patienten
Rotkreuz Ts 02/83/0:	M	RTW	DRK	1	1	2		
Rotkreuz Ts 02/82/0:	M	NEF	DRK	1	1	2		

Ergebnis:



### Einsatzkräfte aus der Sonderlage in die Karte ziehen (Möglichkeit 2)

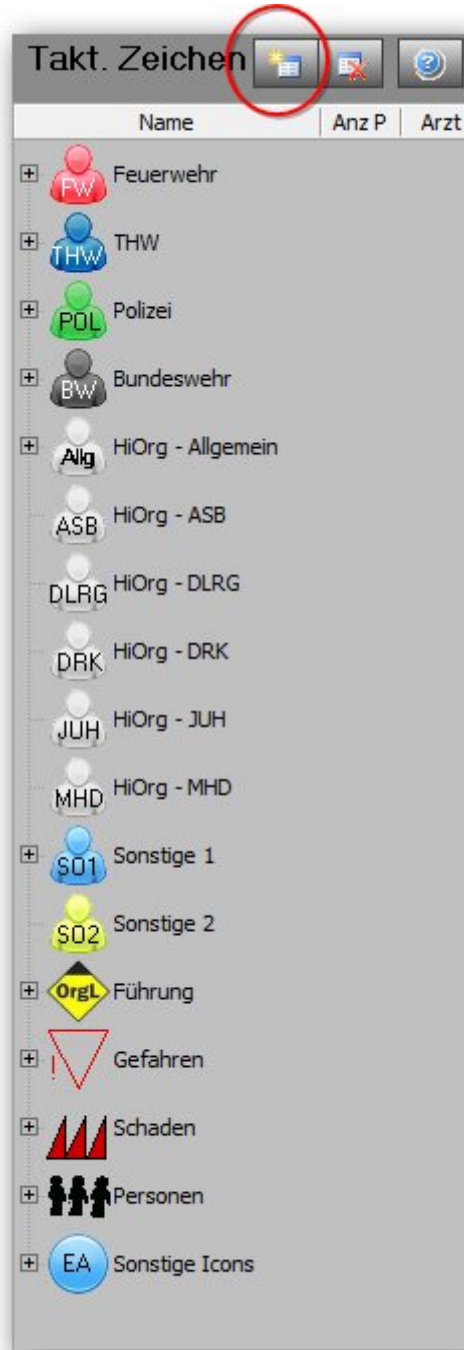
Oberhalb der Taktischen Zeichen können die Kräfte aus der Einsatz-Übersicht (Sonderlage) dargestellt werden. Auch von hier können die Kräfte auf die Lagekarte gezogen werden:



### Neue Taktische Zeichen

ELS-Professional verfügt über mehr als 160 Takt. eingebaute Zeichen. Darüber hinaus können noch eigene Zeichen hinzu gefügt werden. Diese müssen das Format 32x32 Pixel mit 24 Bit Farbtiefe besitzen. Derartige Zeichen können mit einem Icon-Editor selbst leicht hergestellt werden.

Zum Einfügen eines neuen Zeichens wird zuerst die Organisation ausgewählt, dann das gewünschte Zeichen eingefügt:



From:  
<http://lunasoft.de/dokuwiki/> - **ELS-Professional**

Permanent link:  
<http://lunasoft.de/dokuwiki/doku.php?id=lagekarte:tz&rev=1383045978>

Last update: **2017/11/25 12:50**

