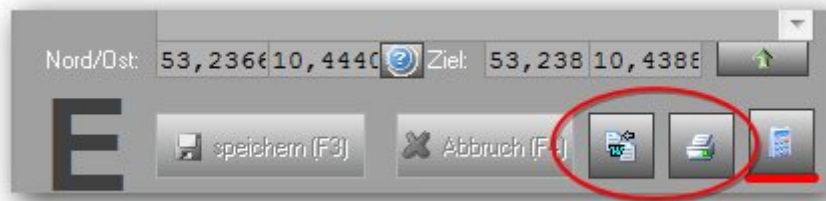


Einsatz drucken

Das Einsatzblatt kann über einen Drucker in einem vorgefertigten Foramt oder mittels einer Wordvorlage gedruckt werden. Die Auswahl findet unterhalb des Einsatzblattes statt:



In den Druckereinstellungen <Einsatz>-<Drucken>-<Druckerauswahl> kann eingestellt werden, ob der Ausdruck

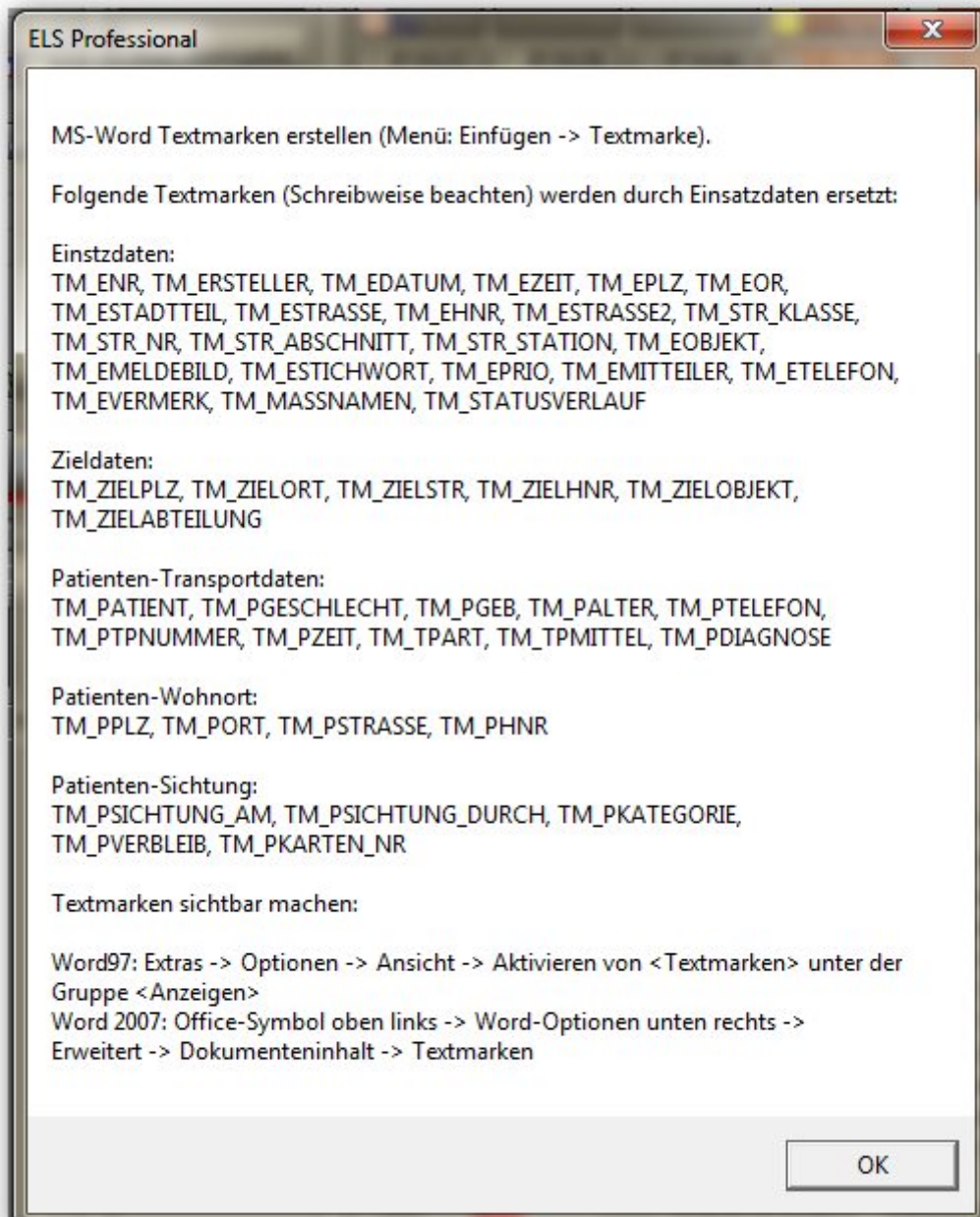
- auf dem Standard-Drucker
- nach Druckerauswahl
- auf Standard-Drucker und gleichzeitig auf einen zweiten Drucker erfolgen soll.

Zusätzlich wird dort eingestellt, ob ein Kartenausschnitt ebenfalls gedruckt werden soll

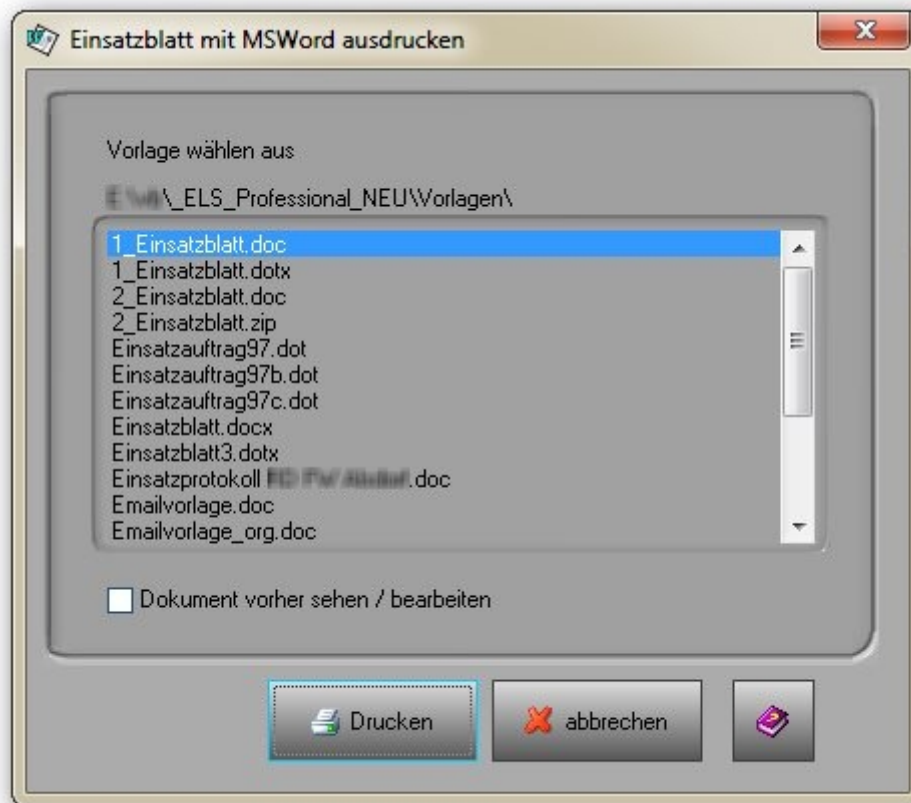
- immer
- bei jedem Druck nachfragen

Wordvorlage

Eine Wordvorlage ist im Setup bereits enthalten. Sie kann beliebig verändert werden. Die dort verwendeten Textmarken sind hier aufgelistet:



Es können beliebig viele Vorlagen erstellt werden. Bei jedem Druck erfolgt eine Abfrage, welche der Vorlagen verwendet werden soll. Die Vorlagen müssen sich im Unterverzeichnis „Vorlagen befinden“:



From:
<http://www.lunasoft.de/dokuwiki/> - **ELS-Professional**

Permanent link:
<http://www.lunasoft.de/dokuwiki/doku.php?id=einsatz:drucken>

Last update: **2017/11/25 15:08**

